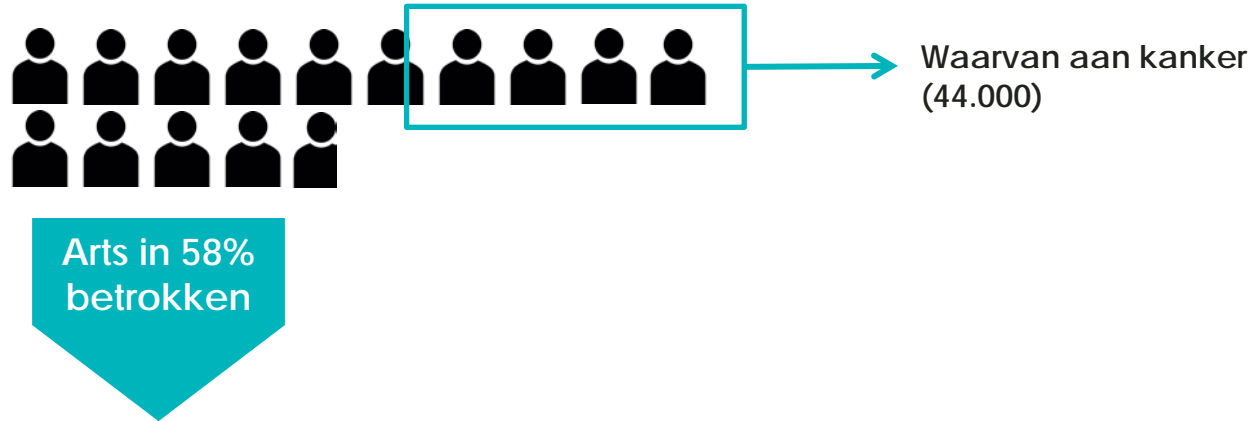


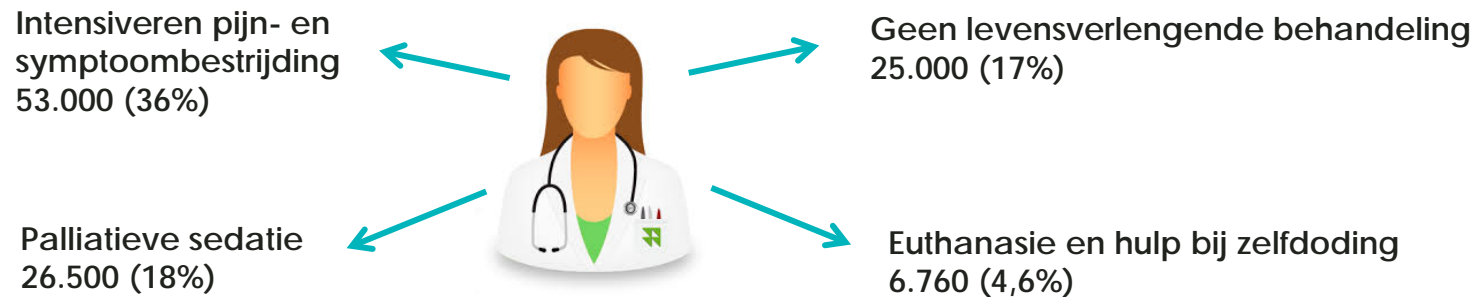
Euthanasie in cijfers

www.knmg.nl/euthanasie

Sterfgevallen in Nederland in 2015 (147.000)



Betrokkenheid arts bij de zorg voorafgaand aan overlijden (schatting 2015)



Geschat aantal euthanasieverzoeken per jaar

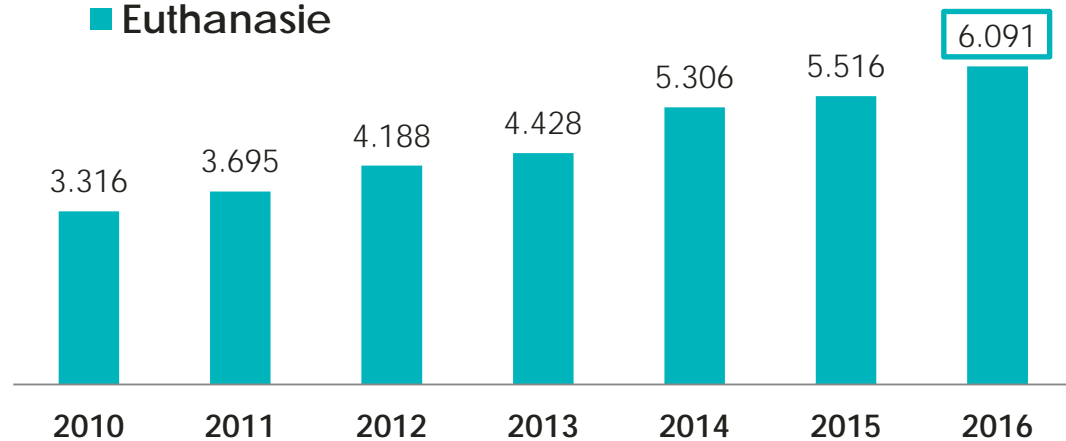
Verzoeken voor 'te zijner tijd' (67.700), waarvan 87% voor huisarts



Uitdrukkelijk verzoek 'op afzienbare tijd' (17.900), waarvan 81% voor huisarts



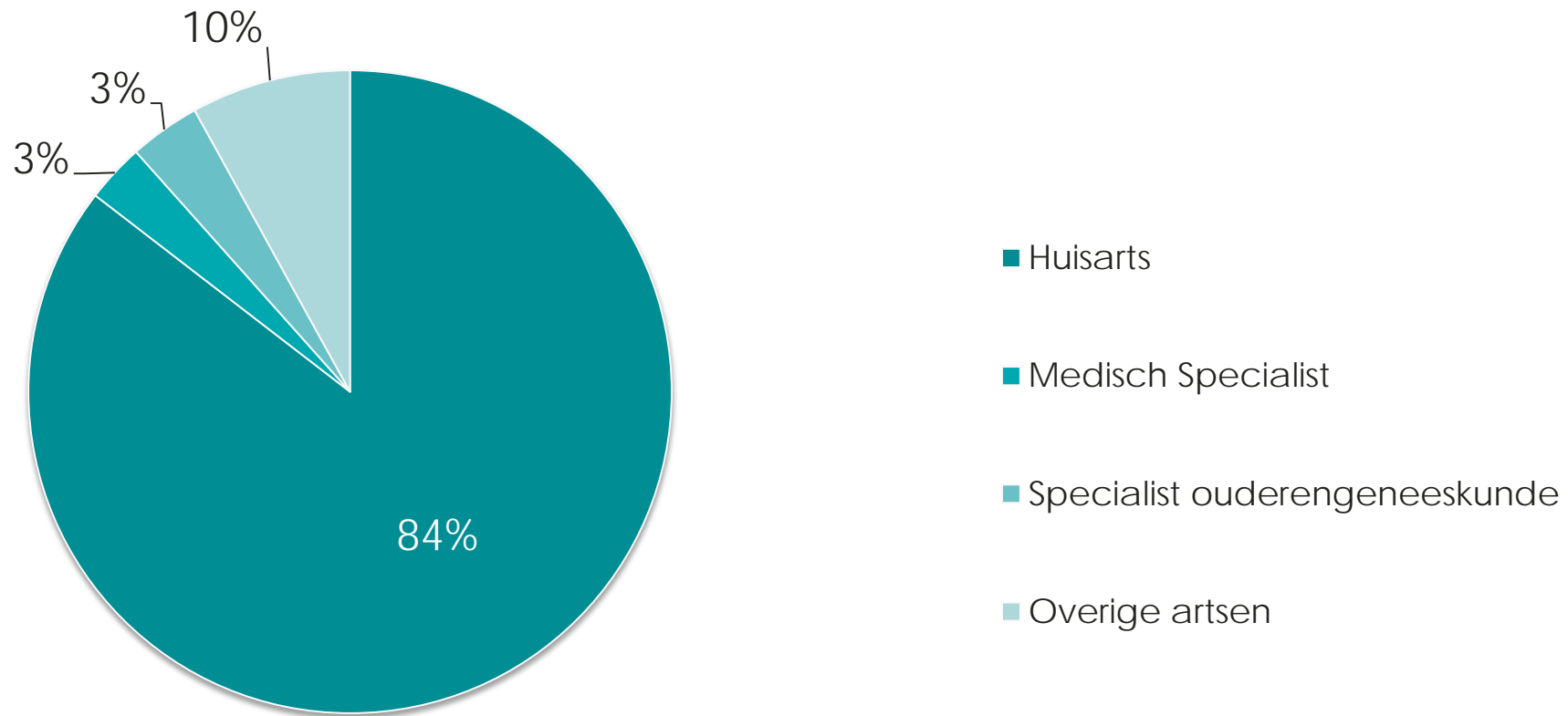
■ Euthanasie



Dit is 9% van alle
sterfgevallen met kanker

Jaar	Dementie	Psychiatrische aandoening	Stapeling ouder- domsaandoeningen	Kanker	Overig
2016	141 (2,3%)	60 (1%)	244 (4%)	4.137 (68%)	1.509 (24,7%)
2015	109 (1,9%)	56 (1%)	183 (3,3%)	4.000 (73%)	1.351 (24%)
2014	81 (1,5%)	41 (0,8%)	257 (4,8%)	3.888 (73%)	1.039 (19,9%)
2013	97 (2,2%)	42 (1%)	251 (5,7%)	3.581 (81%)	457 (10,3%)
2012	42 (1%)	14 (0,3%)	-	3.251 (77%)	881 (21,7%)
2011	49 (1,3%)	13 (0,4%)	-	2.797 (76%)	836 (22,3%)

Arts die het verzoek uitvoert



Cijfers Levensseindekliniek

Jaar	Aantal euthanasie door alle artsen	Door arts Levensseindekliniek
2016	6.091 (100%)	498 (8,1%)
2015	5.516 (100%)	365 (6,8%)
2014	5.306 (100%)	232 (4,3%)
2013	4.428 (100%)	133 (3,0%)

Aandoening bij uitvoering door Levensseindekliniek	2013	2014	2015	2016
Dementie	24	14	35	48
Psychiatrische aandoening	9	17	36	46
Stapeling ouderdomsaandoeningen	23	47	53	118
Kanker	19	53	103	149
Overig somatisch	58	101	138	137
Totaal	133	232	365	498

www.knmg.nl/euthanasie